

みずしんディスクロージャー2022年度上半期

THE MIZUSAWA SHINKIN BANK

# Report 2022

水沢信用金庫の現況

2022年度上半期における経営情報を開示いたします。

## 【開示項目】

- 1 預金・貸出金の状況
- 2 自己資本比率の状況
- 3 金融再生法ベースの債務者区分による開示
- 4 有価証券の時価情報
- 5 損益の状況

※本誌では、原則として単位未満切り捨てのうえ表示しております。  
したがって、合計を表示している欄等との数値が一致しない場合があります。



水沢信用金庫

<http://www.mizusawashinkin.co.jp/>

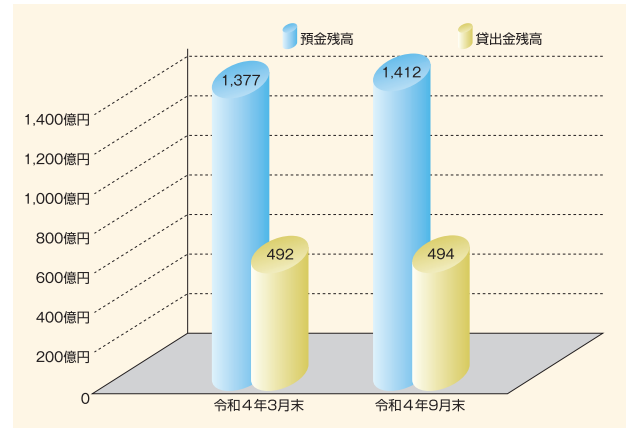
# 1 預金・貸出金の状況

令和4年9月末の預金積金残高は、前期末から3,497百万円増加し、141,259百万円となりました。  
貸出金残高は、前期末から172百万円増加し、49,417百万円となりました。

## 預金・貸出金残高の推移

(単位：百万円)

	令和4年3月末	令和4年9月末
預金積金	137,762	141,259
貸出金	49,245	49,417

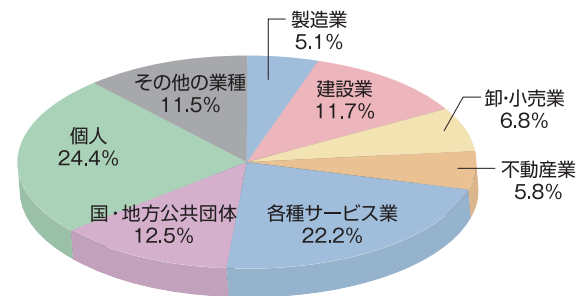


## 貸出金業種別残高の推移

(単位：百万円、%)

業種区分	令和4年3月末	構成比	令和4年9月末	構成比
製造業	2,439	4.9	2,555	5.1
農業、林業	104	0.2	124	0.2
漁業	—	—	—	—
鉱業、採石業、砂利採取業	—	—	—	—
建設業	6,133	12.4	5,812	11.7
電気・ガス・熱供給・水道業	16	0.0	13	0.0
情報通信業	122	0.2	124	0.2
運輸業、郵便業	1,741	3.5	1,800	3.6
卸売業、小売業	3,395	6.8	3,382	6.8
金融業、保険業	3,171	6.4	3,227	6.5
不動産業	2,872	5.8	2,885	5.8
物品賃貸業	3,999	8.1	3,723	7.5
学術研究、専門・技術サービス業	161	0.3	148	0.2
宿泊業	1,561	3.1	1,504	3.0
飲食業	512	1.0	486	0.9
生活関連サービス業、娯楽業	1,783	3.6	1,785	3.6
教育、学習支援業	169	0.3	199	0.4
医療、福祉	2,100	4.2	2,023	4.0
その他のサービス	1,354	2.7	1,321	2.6
小計	31,641	64.2	31,118	62.9
国・地方公共団体	5,743	11.6	6,202	12.5
個人	11,860	24.0	12,096	24.4
合計	49,245	100.0	49,417	100.0

## 貸出金業種別残高の割合



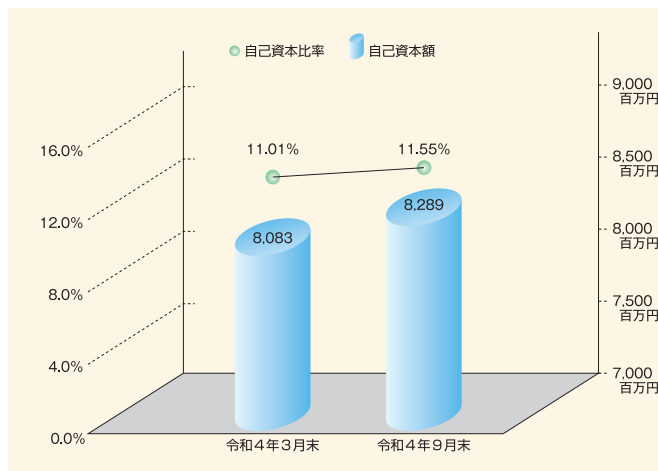
(注) 各種サービス業は、「物品賃貸業」「学術研究、専門・技術サービス業」「宿泊業」「飲食業」「生活関連サービス業、娯楽業」「教育、学習支援業」「医療、福祉」「その他のサービス」です。

(注) 業種別区分は日本標準産業分類の大分類に準じて記載しております。

## 2 自己資本比率の状況

自己資本比率は、出資金や利益準備金、諸積立金などの自己資本が、リスクが発生する可能性のある資産の総額（リスク・アセット）に対してどれだけあるかの比率をいい、金融機関の経営の健全性・安全性を示す指標となっています。

当金庫の令和4年9月末の自己資本比率は、【11.55%】となり、健全性の基準とされる4%を大きく上回る水準を維持しています。



(単位：百万円)

	令和4年3月末	令和4年9月末
自己資本の額 [(B)-(C)] (A)	8,083	8,289
コア資本に係る基礎項目 (B)	8,233	8,474
コア資本に係る調整項目 (C)	149	184
リスク・アセット等の額の合計額 (D)	73,376	71,733
自己資本比率 (A)÷(D)×100	11.01%	11.55%

令和4年9月末現在  
水沢信用金庫の  
自己資本比率は  
**11.55%**です。

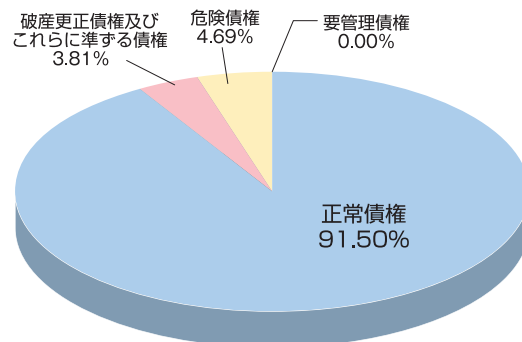
(注) 自己資本比率の算出方法を定めた「信用金庫法第89条第1項において準用する銀行法第14条の2の規定に基づき、信用金庫及び信用金庫連合会がその保有する資産等に照らし自己資本の充実の状況が適当であるかどうかを判断するための基準（平成18年金融庁告示第21号）」に基づき算出しております。

なお、当金庫は国内基準を採用しております。

## 3 金融再生法ベースの債務者区分による開示

(単位：百万円)

区 分	令和4年3月末	令和4年9月末
破産更正債権及びこれらに準ずる債権	2,022	1,884
危険債権	2,458	2,323
要管理債権	0	0
不良債権計	4,481	4,209
正常債権	44,907	45,299
合計	49,388	49,508
不良債権比率	9.07%	8.50%



(注) 上記の計数は「金融機能の再生のための緊急措置に関する法律施行規則」第4条に規定する各債権の категорияにより分類しております。

※債務者区分との関係

破産更正債権及びこれらに準ずる債権（実質破綻先、破綻先の債権）、危険債権（破綻懸念先の債権）

要管理債権（要注意先のうち元本もしくは利払いが3月以上延滞している債権及び貸出条件を緩和している債権）

## 4 有価証券の時価情報

### 満期保有目的の債券

(単位：百万円)

	種 類	令和4年3月末			令和4年9月末		
		貸借対照表計上額	時 価	差 額	貸借対照表計上額	時 価	差 額
時価が貸借対照表計上額を超えるもの	債 券	1,830	1,893	62	1,766	1,818	51
	そ の 他	200	200	0	—	—	—
	小 計	2,030	2,094	63	1,766	1,818	51
時価が貸借対照表計上額を超えないもの	債 券	—	—	—	—	—	—
	そ の 他	100	98	▲ 1	100	98	▲ 1
	小 計	100	98	▲ 1	100	98	▲ 1
合 計		2,130	2,192	62	1,866	1,916	50

- (注) 1. 時価は、令和4年9月末時点における市場価格等に基づいております。  
 2. 上記の「債券」は、国債・地方債・社債、「その他」は、外国証券です。  
 3. 時価を把握することが極めて困難と認められる有価証券は、本表に含んでおりません。

### その他有価証券

(単位：百万円)

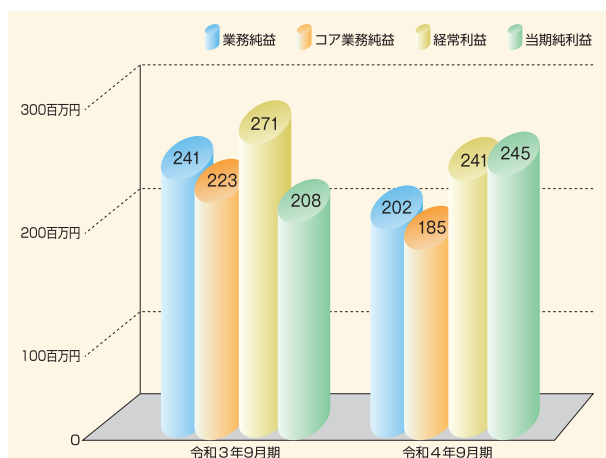
	種 類	令和4年3月末			令和4年9月末		
		貸借対照表計上額	取得原価	差 額	貸借対照表計上額	取得原価	差 額
貸借対照表計上額が取得原価を超えるもの	株 式	672	537	134	675	566	108
	債 券	23,737	23,154	582	18,203	17,840	362
	そ の 他	11,282	10,226	1,056	8,729	7,789	939
	小 計	35,691	33,917	1,774	27,608	26,197	1,410
貸借対照表計上額が取得原価を超えないもの	株 式	220	237	▲ 16	163	178	▲ 15
	債 券	8,664	8,823	▲ 159	14,705	15,130	▲ 424
	そ の 他	5,436	5,584	▲ 147	7,362	7,898	▲ 536
	小 計	14,322	14,645	▲ 323	22,231	23,207	▲ 976
合 計		50,013	48,563	1,450	49,839	49,405	434

- (注) 1. 貸借対照表計上額は、令和4年9月末時点における市場価格等に基づいております。  
 2. 上記の「債券」は、国債・地方債・社債、「その他」は、外国証券及び投資信託等です。  
 3. 時価を把握することが極めて困難と認められる有価証券は、本表に含んでおりません。

## 5 損益の状況

本業の利益を示すコア業務純益は、経費の増加などにより、前年同期比37百万円減少し、185百万円となりました。

経常利益は、前年同期比30百万円減少し、241百万円、また、当期純利益は、36百万円増加し、245百万円となりました。



- ※「経常利益」は、業務収益に臨時収益を加えた「経常収益」から、業務費用に臨時費用を加えた「経常費用」を差引いたもので、通常の利益を表します。  
 ※「当期純利益」は、「経常利益」に「特別利益」と「特別損失」を加減した利益から、「法人税等」及び「法人税等調整額」を差引いたもので、最終的な利益を表します。



## 2022年度 上半期トピックス

当金庫は、金融を通じての「経済的貢献」だけでなく、「社会的貢献」「文化的貢献」を行う社会的責任を有していると考え、地域の活性化につながる取組みを行っております。

### 「2022カヌージャパンカップ」への協賛

審判員、ボランティアスタッフとしても活動いたしました。（奥州いさわカヌー競技場にて）



奥州市文化振興財団Zホール開館30周年記念事業  
オペラ公演「トスカ」への協賛

奥州市立胆沢第一小学校「出前授業」への協力



## 「特殊詐欺」 犯罪を未然防止

特殊詐欺（ATMから現金を振り込ませる架空請求詐欺の手口）を未然に防いだとして、東支店に感謝状が贈呈されました。

当金庫は、これからも金融犯罪の未然防止に努めてまいります。



# 胆江地区をネットワーク

## 店舗一覧

店舗名	所在地		キャッシュサービスコーナー					
			取扱い	ATM稼働時間	ATM機能			
				平日・土日祝日	音声案内	ICカード	通帳繰越	
本店	奥州市水沢字日高西71番地1	TEL. 0197-23-5191	預入・支払・振込	8:00~21:00	○	○	○	
前沢支店	奥州市前沢駅東二丁目9番地3	TEL. 0197-56-5511	預入・支払・振込	8:00~21:00	○	○	○	
江刺支店	奥州市江刺川原町82番地	TEL. 0197-35-2163	預入・支払・振込	8:00~21:00	○	○	○	
金ヶ崎支店	胆沢郡金ヶ崎町西根西地蔵野35番地1	TEL. 0197-44-5400	預入・支払・振込	8:00~21:00	○	○	○	
原中支店	奥州市水沢太日通り三丁目6番22号	TEL. 0197-24-6121	預入・支払・振込	8:00~21:00	○	○	○	
羽田支店	奥州市水沢羽田町宝生35番地16	TEL. 0197-25-5015	預入・支払・振込	8:00~21:00	○	○	○	
南支店	奥州市水沢西上野町10番4号	TEL. 0197-24-5126	預入・支払・振込	8:00~21:00	○	○	○	
駅前支店	奥州市水沢中町133番1	TEL. 0197-25-2662	預入・支払・振込	8:00~21:00	○	○	○	
胆沢支店	奥州市胆沢若柳字甘草13番地	TEL. 0197-46-4081	預入・支払・振込	8:00~21:00	○	○	○	
東支店	奥州市水沢佐倉河字前田24番地	TEL. 0197-22-5300	預入・支払・振込	8:00~21:00	○	○	○	
あなたい支店	奥州市水沢上姉体二丁目1番30	TEL. 0197-47-5070	預入・支払・振込	8:00~21:00	○	○	○	

## 店舗外キャッシュサービスコーナー

設置場所	所在地	取扱い	平日	土日祝日
XYZ(ジーズ)水沢内	奥州市水沢佐倉河字蟹沢31	預入・支払・振込	9:00~21:00	9:00~21:00
XYZ(ジーズ)水沢日高内	奥州市水沢字田小路92-2	預入・支払・振込	9:00~21:00	9:00~21:00
マイヤ水沢店内	奥州市水沢字八反町12	預入・支払・振込	9:00~21:00	9:00~21:00
いわて生協コープ「アテルイ」内	奥州市水沢佐倉河字東沖ノ目123	支払・振込	8:00~21:00	8:00~21:00
ジョイス水沢佐倉河店内	奥州市水沢佐倉河字東柳ノ町10-1	預入・支払・振込	10:00~21:00	10:00~21:00(土曜日) 9:00~21:00(日祝日)
ジョイス龍ヶ馬場店内	奥州市胆沢小山字龍ヶ馬場48-1	預入・支払・振込	10:00~21:00	10:00~21:00(土曜日) 9:00~21:00(日祝日)
江刺総合支所東口前	奥州市江刺大通り1-8	支払・振込	8:00~21:00	8:00~21:00
イオンスーパーセンター金ヶ崎店内	胆沢郡金ヶ崎町三ヶ尻荒巻165	支払・振込	8:00~21:00	8:00~21:00

## 水沢信用金庫の概要

創立	昭和24年7月12日
本店	奥州市水沢字日高西71番地1
電話	0197-23-5191(代表)
店舗数	11店舗
会員数	11,934名
出資金	502百万円
役員数	129名
営業地区	奥州市、胆沢郡金ヶ崎町、北上市、 一関市(旧一関市、旧大東町、旧東山町)、 大船渡市、陸前高田市、 気仙郡住田町、西磐井郡平泉町



水沢信用金庫

この街と生きていく

SHINKIN 信用金庫